

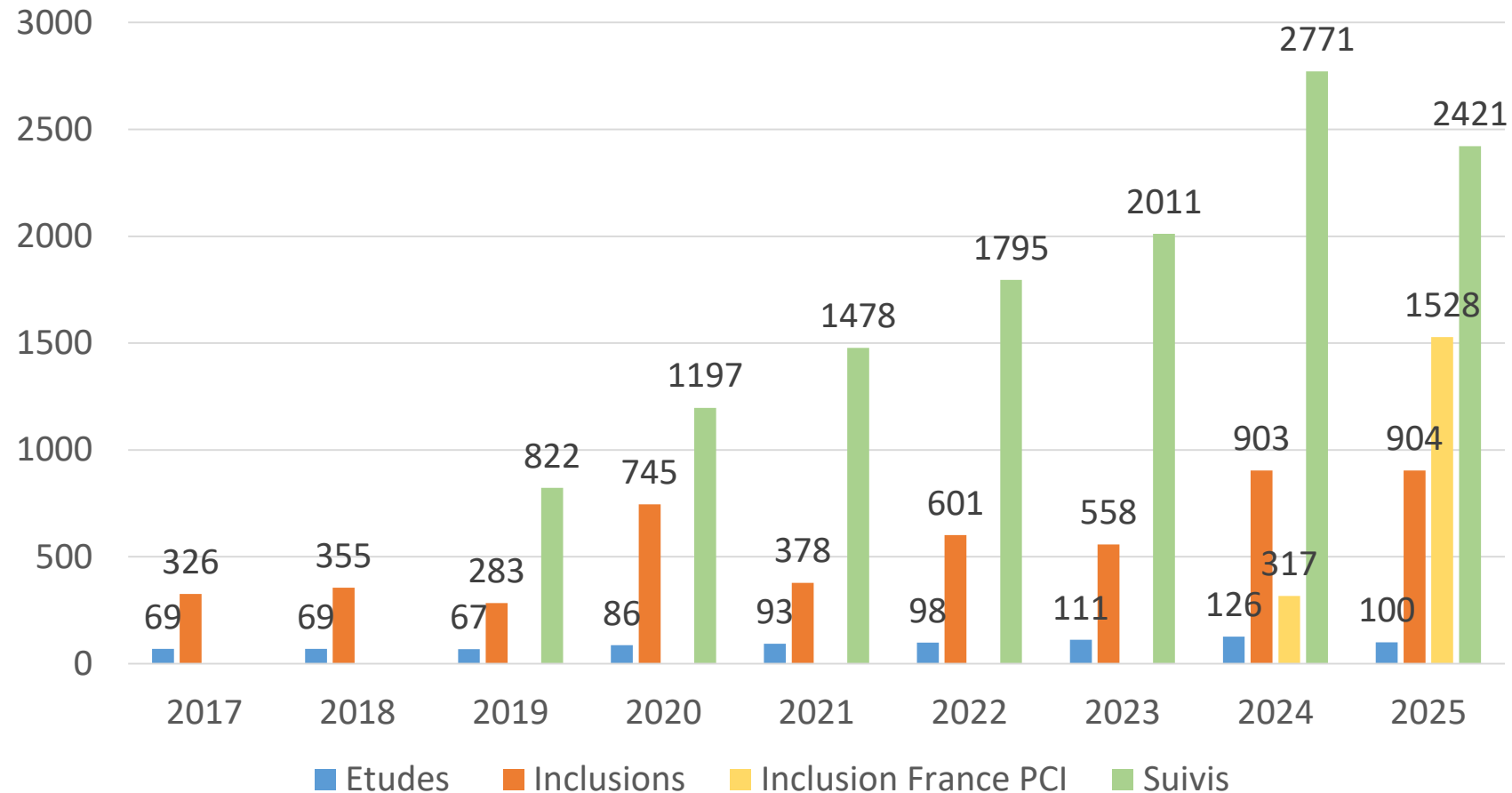
# Recherche clinique

## Rapport d'activité 2025



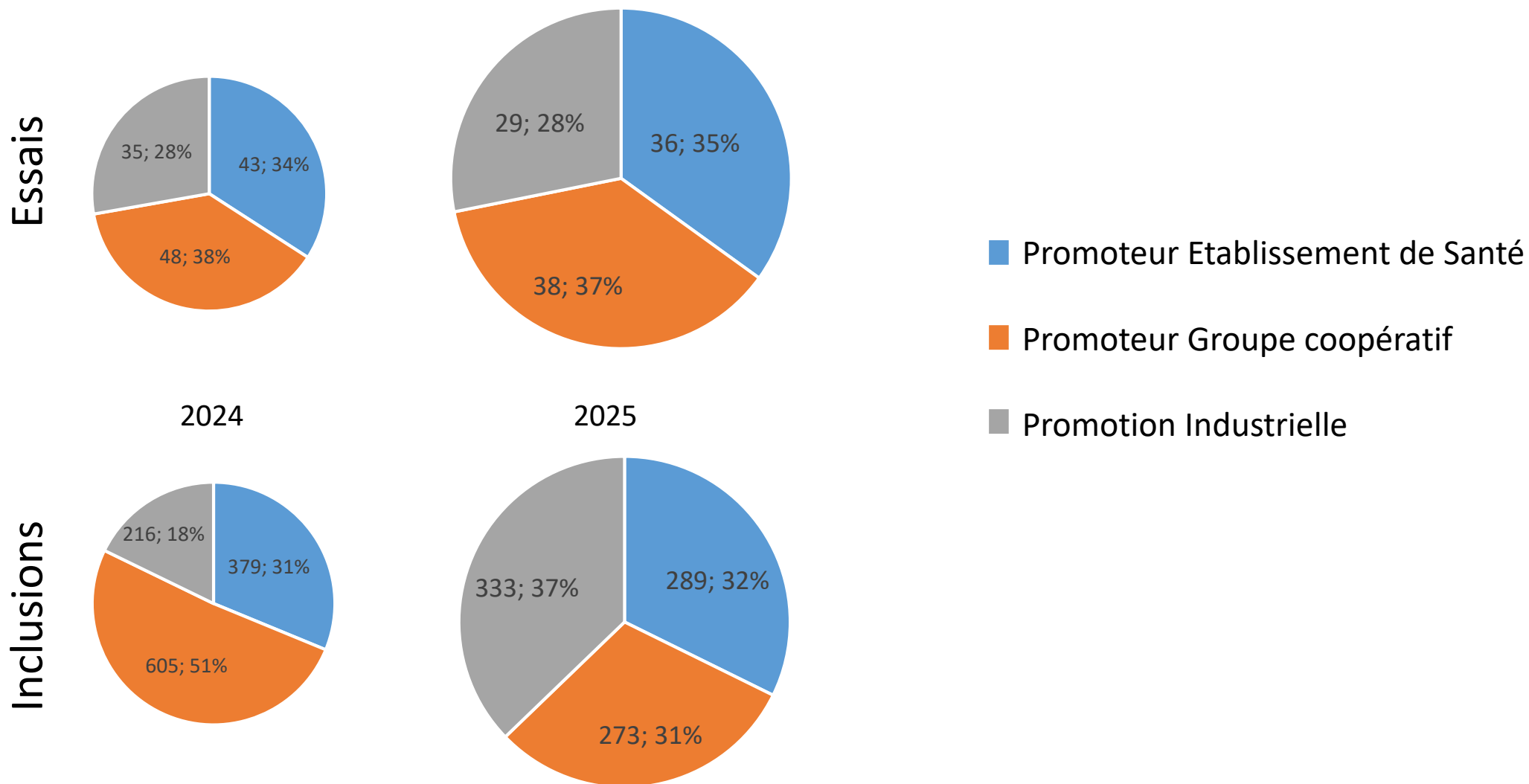
**INVESTIGATION  
= PROMOTION EXTERNE**

# Etudes/Inclusions/Suivis

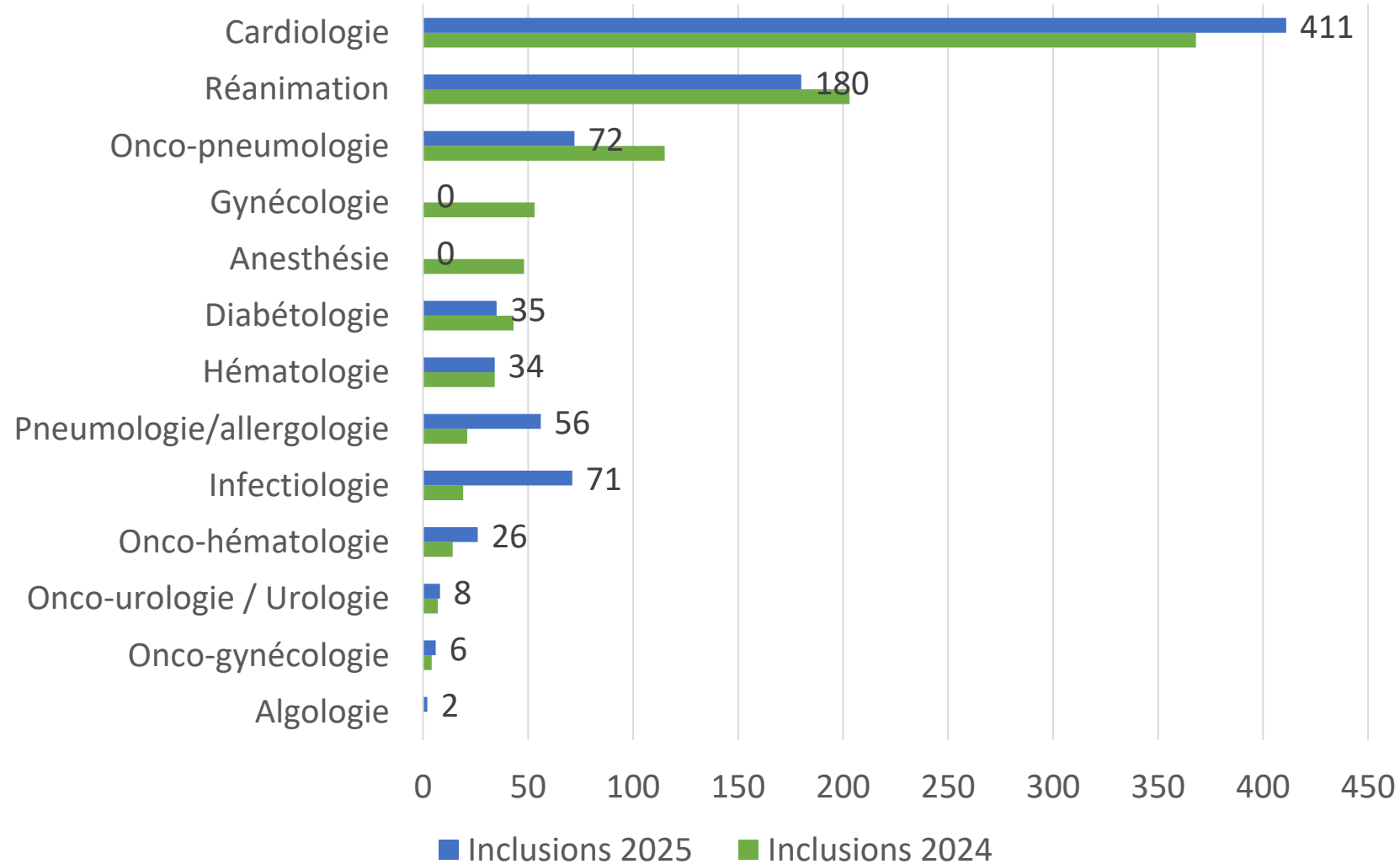


**1 TEC = 100 inclusions par an  
4,6 ETP - TEC**

# Répartition promoteur 2025



# Nombre d'inclusions par service



# Cohortes et entrepôts de données

- Cardiologie

- Registre France PCI : **1528** patients coronariens enregistrés
- 0,7 ETP 2025 passage à 0,8 ETP TEC 2026



- Santé sexuelle

- 5 registres VIH : **34** inclusions / **704** suivis
- 0,5 ETP TEC

**CoReSS**

Comité Régional  
de Santé Sexuelle  
RÉGION PACA

- Oncologie thoracique / gynécologique

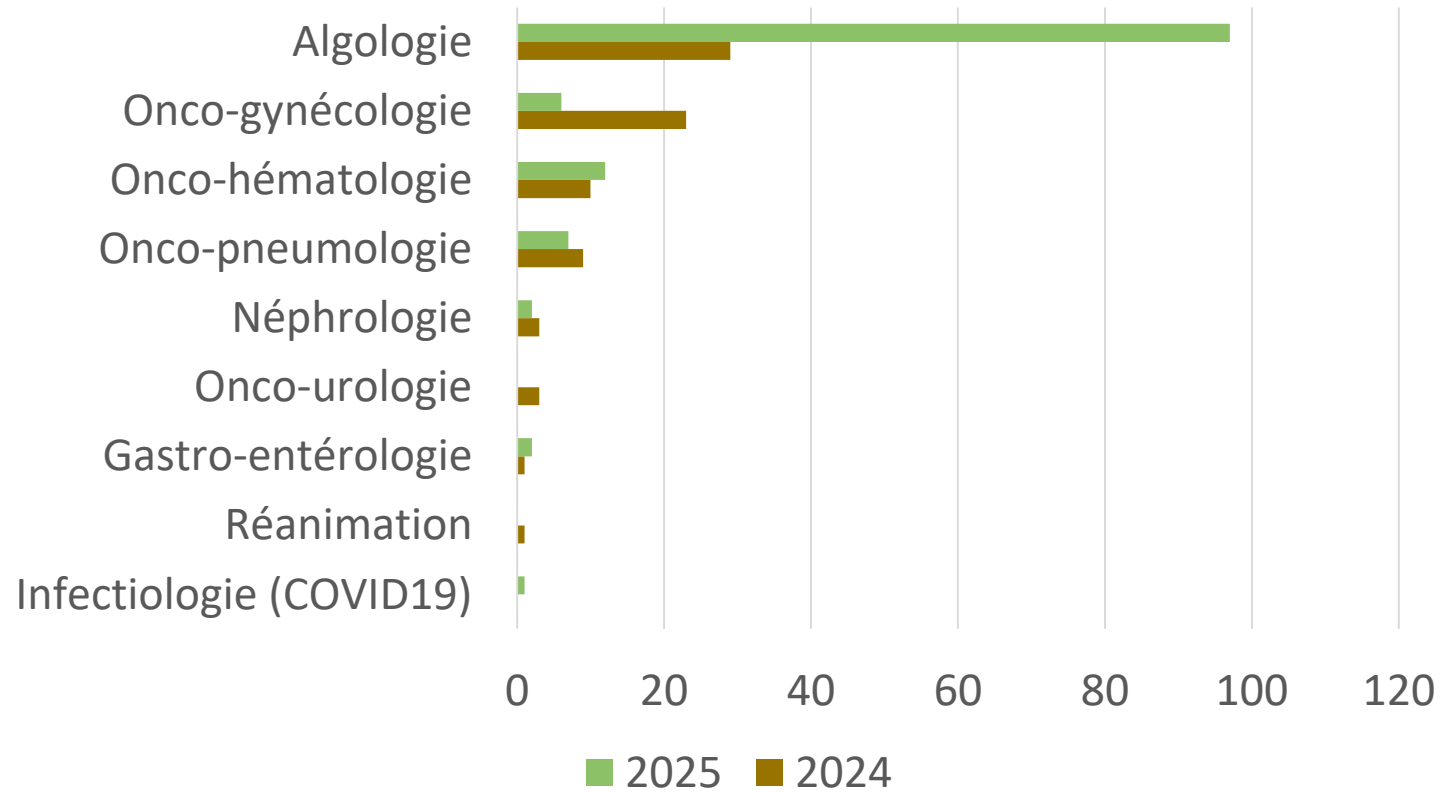
- Cohorte LUCC Poumon **334** patients

	01/01/2020-31/12/2022	2023	2024	2025
Poumon	418	164	136	131
Sein	285	97	68	71

Lifen DataLab  
Cohorte LUCC Poumon



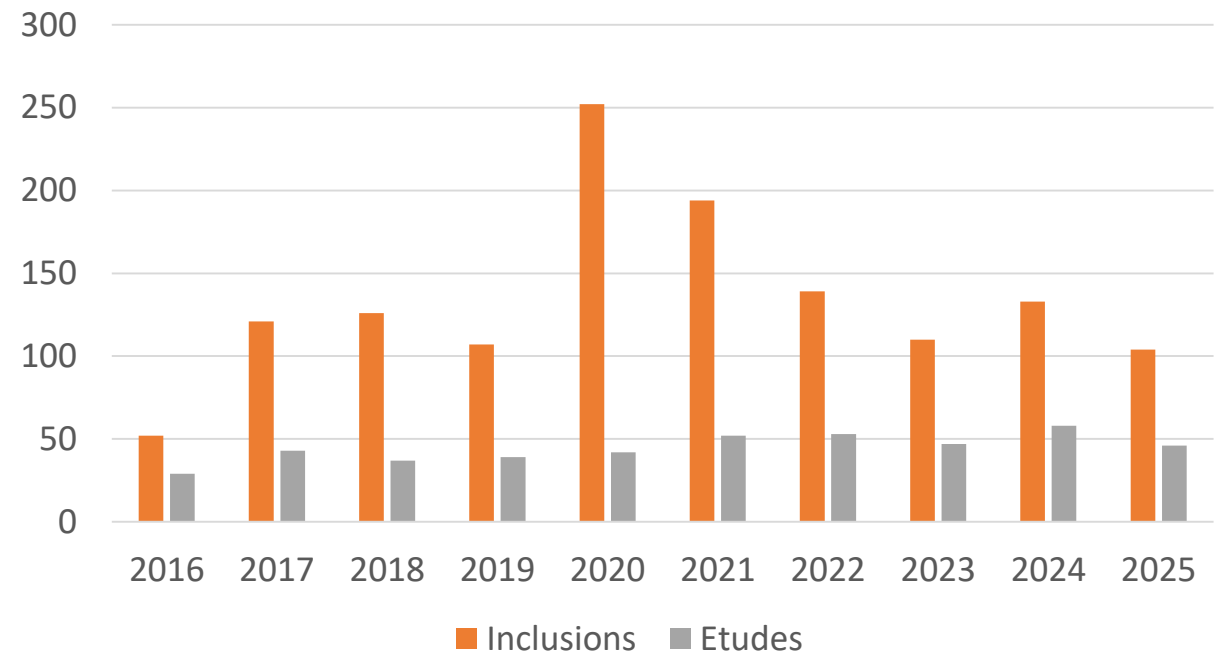
# Accès Précoce (ancien ATU)



127 patients inclus, 19 AP actifs

# Oncologie

Année	Nombre d'inclusion	Nombre d'etude
2011	7	22
2012	5	23
2013	11	25
2014	4	19
2015	42	22
2016	52	29
2017	121	43
2018	126	37
2019	107	39
2020	252	42
2021	194	52
2022	139	53
2023	110	47
2024	133	58
<b>2025</b>	<b>104</b>	<b>46</b>



# Conventions signées

Année	Nombre conventions signées
2015	24
2016	30
2017	15
2018	14
2019	20
2020	31
2021	30
2022	23
2023	28
2024	28
<b>2025</b>	<b>30</b>



**Décret 2016-1538 du 16 novembre 2016** : modèle de convention unique entre les centres hospitaliers et les industriels - *mise à jour 04 juillet 2024*

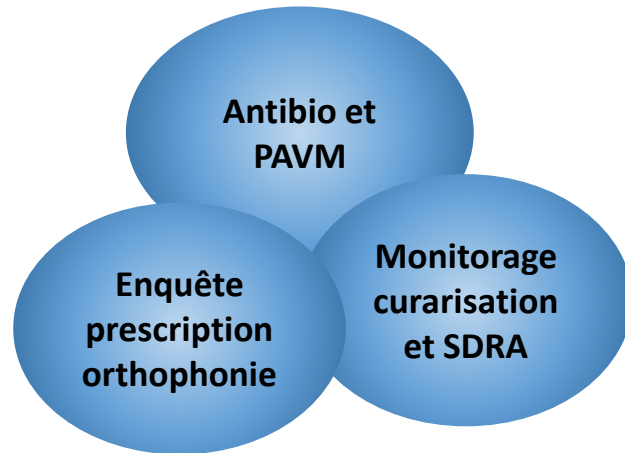
# PROMOTION INTERNE

# Etudes RIPH

Études en cours				Études fermées	
<b>IMMUNAIX</b>	<b>RhéoRéa</b>	<b>STOPALMA</b>	<b>GIVEME5</b>	<b>EVADD</b>	<b>PREM'ADAPT</b>
RIPH2	RIPH3	RIPH3	RIPH3	RIPH2	RIPH3
<i>Dr Laurent LEFEBVRE</i>	<i>Dr Olivier BALDESI</i>	<i>Dr Romane GRZESKOWIAK</i>	<i>Dr Honoré PAPALIA</i>	<i>Dr Youssef TRIGUI</i>	<i>Nadia TIBERTI</i>
<b>24 patients</b>	<b>20 patients</b>	<b>128 patients</b>	<b>20 patients</b>	<b>20 patients</b>	<b>60 patients</b>
<b>Total de 192 patients inclus</b>				<b>Publications à venir</b>	

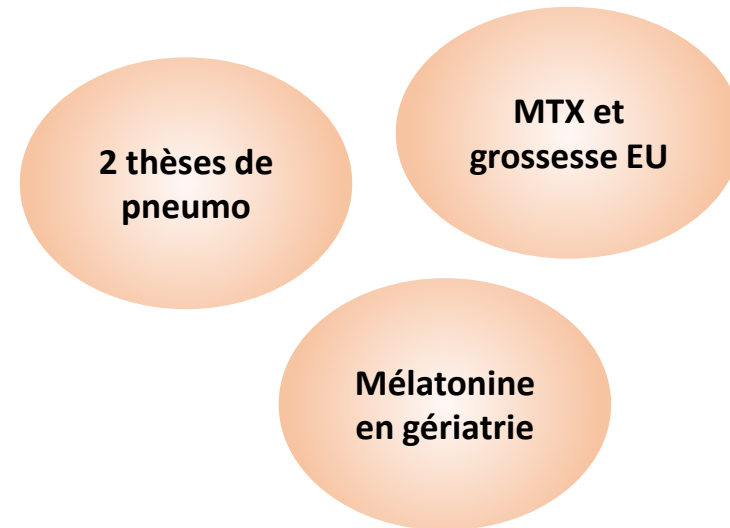
# Etudes Hors RIPH

*3 études en cours*



150 patients/soignants

*4 études en analyse*



Publications en cours

**SIGAPS**

# SIGAPS CHIAP- Nombre publications



Année	Nombre	SIGAPS	SIGAPS fractionné
2020	44	379	25,24
2021	67	669	44,72
2022	42	314	19,1
2023	54	545	28,1
2024	48	492	30,4
2025	49	460	25.44
<b>TOTAL</b>	<b>304</b>	<b>2859</b>	<b>172,99</b>

Réforme 2024 : 200 sur 4 ans

2023: 166 sur 2018-2021

2024 : 189 sur 2019-2022

**2025: 208 sur 2020-2023**